



ビジュアル

ぶんしょうだい 文章題カルタ

企画
監修

筑波大学附属小学校
田中博史

小学1～3年生向き

■セット内容

- ・読み札54枚
- ・取り札54枚
- ・遊び方シート1枚
- ※プラケース入り

■価格 コード
20104
580円(税込)

文章題は、「まず絵に描こう」——
田中博史先生の絵に描く文章題指導が、
いま、注目されています。
遊びながら、知らず知らずのうちに
算数的イメージ力がつく、低学年の
文章題指導に最適な教材です。



筑波大学附属小学校
田中 博史
たなか ひろし

「選ぶ」活動を通して、活用力、説明力が身についていきます。

読み札は、「状況を把握するところ」を黒、「問いかけ」を青で色分けしています。

1年生の初期段階で、場面だけを読み取らせたい場合に「お話カルタ」として活用できます。

カードの色と文章題の種類

ステップ1

黄色
カード

くり上がり、くり下がり
ない たし算と ひき算

ステップ2

みどり
緑
カード

くり上がり、くり下がり
ある たし算と ひき算

ステップ3

あお
青
カード

かけ算や くり上がり、
くり下がりなど いろんな
もんだいが まじっているよ


読み札

文章題

みかんが かごに
6こ、おさら
に4こ あります。
みかんは あわせて
なんこ ありますか。

取り札

絵

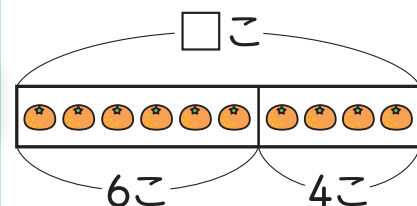


表

式

$$6 + 4 = \square$$

裏



低学年の文章題のパターンがすべて入っています。
問題のレベルによりカードの周囲を色分けしています。

じゃんけん遊びも人気

取り札の裏は普段あまり目にしないうえの図やアレー図になっており、算数の道具となる図に親しむことができます。

裏面で遊び方・使い方を紹介します!

●ビジュアル文章題カルタを使った授業実践の紹介

ひとりの学習頻度があがる使用法

カルタ遊びをしていると、確かに楽しそうですが、一人ひとりがちゃんと読解しているかというと、そうではないときもあります。

たとえば、グループの中でよくわかる子が、どんどん取ってしまい、ほかの子は取れないという状況もみられます。

そんな状態から脱皮するために、つぎのような方法があります。

4人組で行う場合

- ① 取り札をすべて並べる。
- ② 読み札を全員で分ける(枚数を同じになるように配慮する。ひとりが5枚ずつなどと決める)。
- ③ 用意、始め、の合図で、一斉に自分の読み札に合う絵を探す。
- ④ 早く自分の読み札に合う絵を探せた人が勝ち。または、規定の時間内に取れたら上がり。

確実に一人ひとりが考える時間がつくれます。

●ビジュアル文章題カルタの遊び方・使い方



① 絵あわせカルタ

まずは黄色カードで遊ぼう!

取り札(絵札)をひろげたら……



② 図あわせカルタ

こんどは取り札のうらにある図をひろげよう。

③ お話づくり

絵を見てお話を 作ってみよう。

図を見てお話を 作ってみよう。


④ 式づくり

絵を見て式を 作ってみよう。

図を見て式を 作ってみよう。

文を読んで式を 作ってみよう。

おまけ じゃんけん遊び



カードでじゃんけんをして、まけたらカードをもらおう。もらったカードの計算をするルールにしても楽しいよ。

申込書	文溪堂 特約代理店	年 月 日	学校名
	宛		ビジュアル文章題カルタ コード 20104

※本らんのご記名は、ご購入品をお届けする目的以外には使用いたしません。

株式会社文溪堂

東京本社 / 東京都文京区大塚3-16-12 〒112-8635 TEL (03) 5976-1311 (代)
 岐阜本社 / 岐阜県羽島市江吉良町江中7-1 〒501-6297 TEL (058) 398-1111 (代)
 大阪支社 / 大阪府東大阪市今米2-7-24 〒578-0903 TEL (072) 966-2111 (代)

<http://www.bunkei.co.jp/>

個